



Activa la autenticación en dos pasos en Facebook

para hacer tu cuenta **más segura**



¿Conocías este concepto?

¿Qué es la autenticación en dos pasos y cómo funciona?



La autenticación en dos pasos es una función de seguridad que, junto a la contraseña, ayuda a proteger una cuenta de red social (u otros tipos de cuenta). Si configuras esta función, te pedirán que introduzcas un código de inicio de sesión especial o que confirmes el intento de inicio de sesión cada vez que alguien intente acceder a tu cuenta desde un ordenador o dispositivo móvil que no reconozca. Si te interesa estar más protegido, seguimos con el **ejemplo de Facebook, que como no, ofrece la opción de autenticación en dos pasos.**

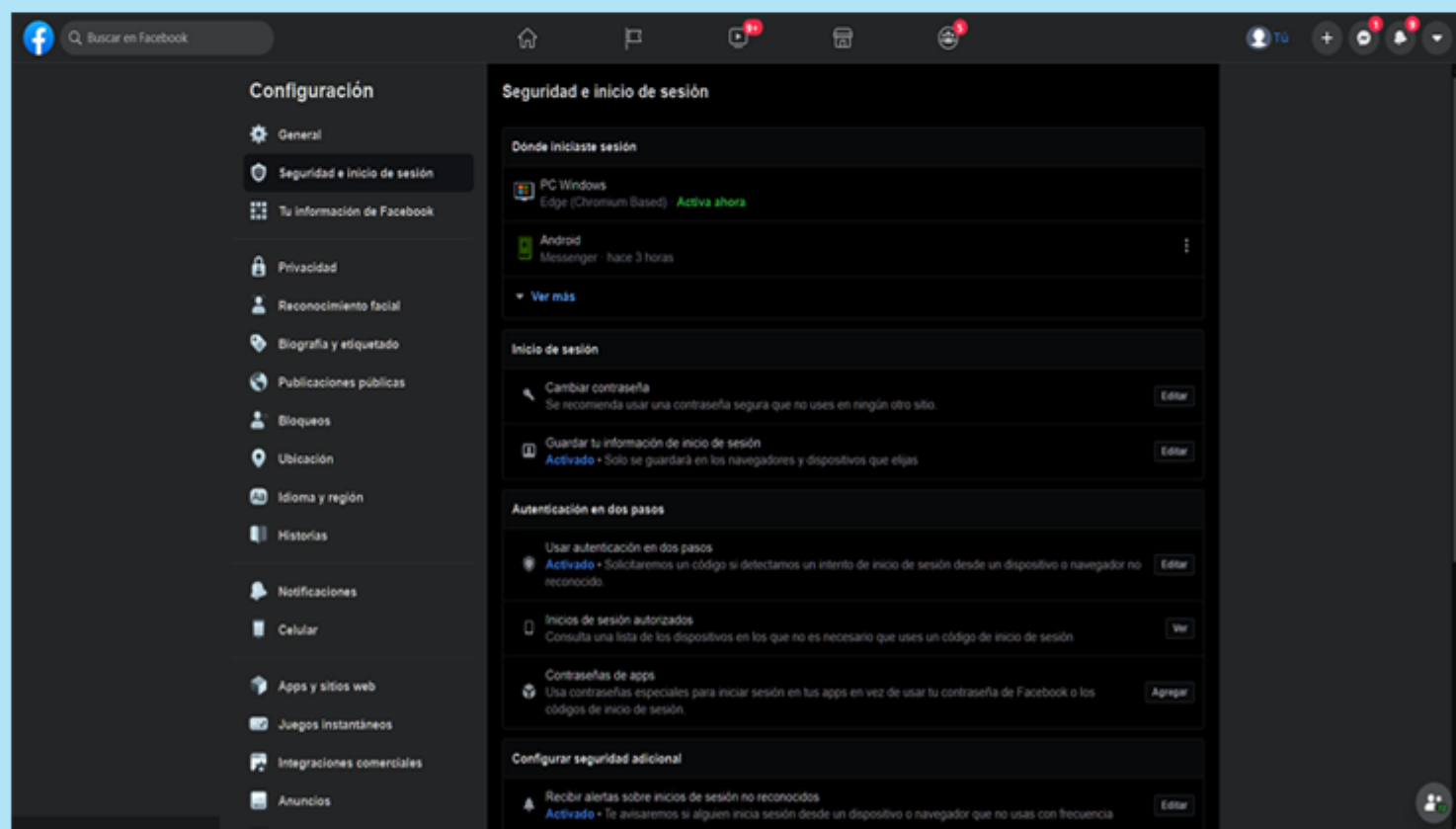


Activa la autenticación en dos pasos en Facebook

para hacer tu cuenta **más segura**

1

Para activar o administrar la autenticación en dos pasos tan solo tienes que dirigirte a la sección **“Seguridad e inicio de sesión”** del menú de configuración, encontrar la opción **“Usar la autenticación en dos pasos”** hacer click en **“Editar”**. Una vez hecho elige el método de autenticación que quieras añadir y sigue las instrucciones que aparecen en pantalla (es muy fácil). **Haz clic en “Activar”** cuando hayas seleccionado y activado un método de autenticación y ya tendrás este método de seguridad funcionando. Estos son todos los pasos para que no te pierdas:



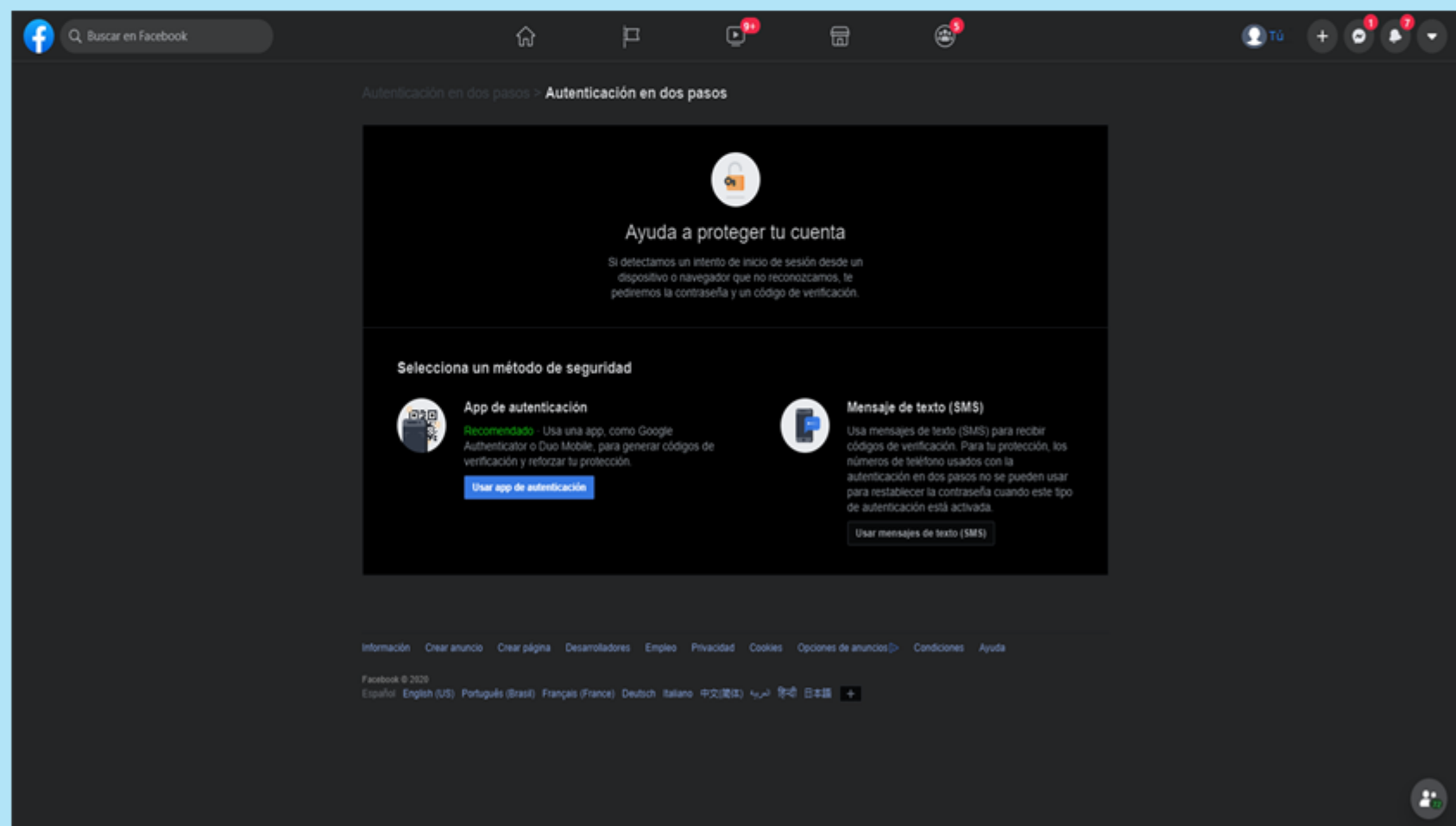


Activa la autenticación en dos pasos en Facebook

para hacer tu cuenta **más segura**

2

En el menú de configuración, haz click en **“Seguridad e inicio de sesión”**, después en **“Usar la autenticación en dos pasos”** y por último en **“Empezar”**.



Facebook te da a elegir entre mensaje de texto o aplicación (esto se puede cambiar a posteriori)



Costa Rica Chapter

WWW.ISACACR.ORG

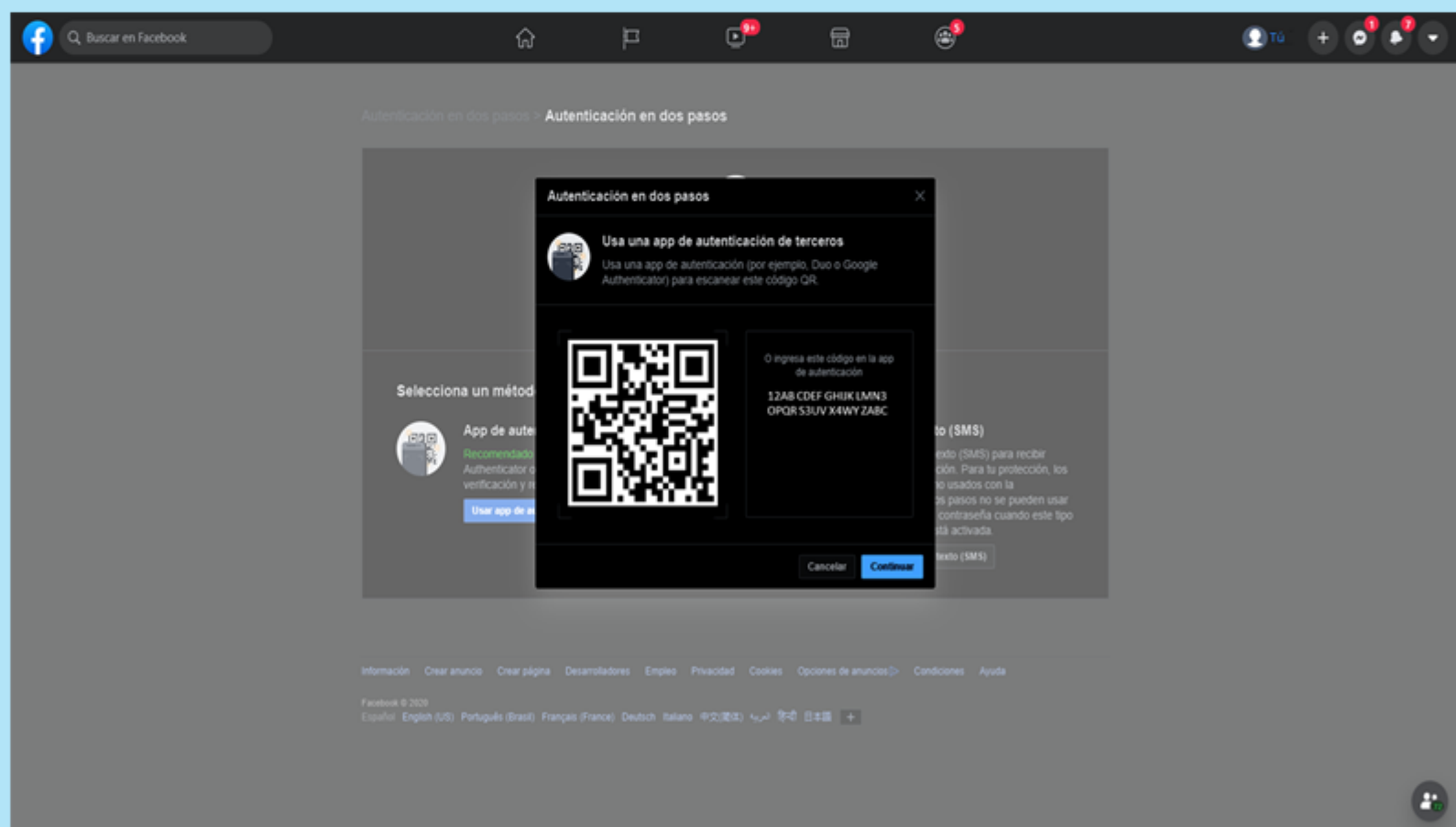


Activa la autenticación en dos pasos en Facebook

para hacer tu cuenta **más segura**



Elige el país de tu **teléfono móvil** y escribe el número para que **Facebook** pueda enviarte el mensaje de texto.



Revisa los mensajes de texto del teléfono móvil que has añadido y busca el código que te ha llegado (debería ser instantáneo)

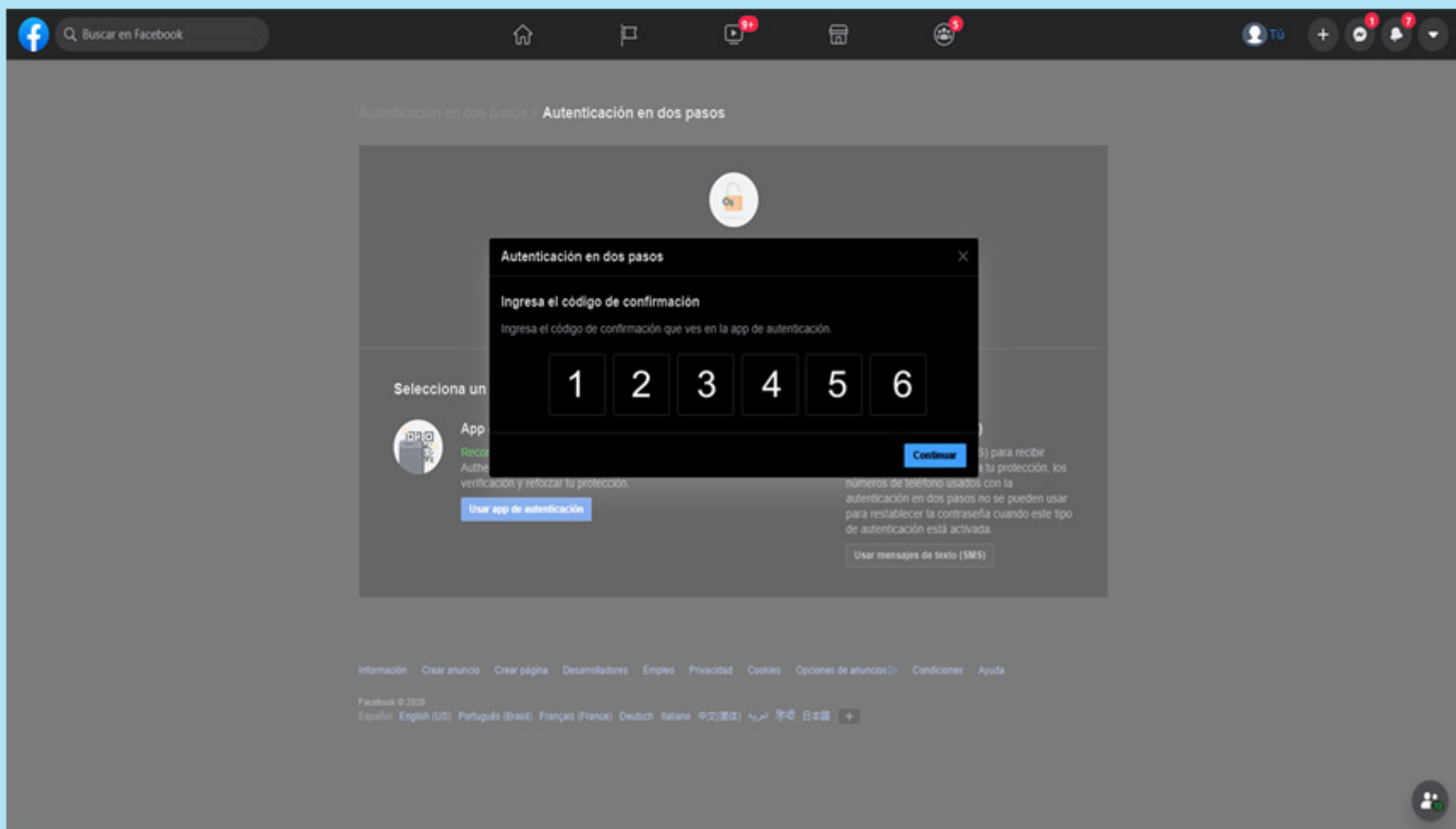


Activa la autenticación en dos pasos en Facebook

para hacer tu cuenta **más segura**

4

Elige el **país de tu teléfono móvil** y escribe el número para que **Facebook** pueda **enviarte** el mensaje de texto.





Activa la autenticación en dos pasos en Facebook

para hacer tu cuenta **más segura**

5

Facebook te da la posibilidad de que te **notifique** por **mensaje de texto** todas las publicaciones y mensajes nuevos, entre otros

ISACA.
COMMUNITY
PEOPLE | SERVICE | PURPOSE
DAY



ISACA

Costa Rica Chapter

WWW.ISACACR.ORG



Activa la autenticación en dos pasos en Facebook

para hacer tu cuenta **más segura**

6

Facebook te informa de que la **autenticación en dos pasos** ya **está activada** y te ofrece más opciones de seguridad para tu cuenta.

